

Factsheet Functionaliteiten

mett





89 functionaliteiten

Mett is **flexibel** en super **simpel** in gebruik.
Ons platform staat binnen **2 weken live** met
89 functionaliteiten voor online samenwerken.
Niet genoeg? Dan maken wij de 90e voor je.

mett

Sociaal, interactie en participatie

mett



1. Mentions

Breng een andere gebruiker op de hoogte door ze te attenderen op een bijdrage.

2. Liken

Like een bijdrage door op het hartje te klikken.

3. Reageren

Laat jouw reactie achter op bijdragen, blogs of documenten en wissel op deze manier kennis uit.

4. Ja/Nee stemmen

Breng je stem uit voor of tegen een stelling.

5. Beargumenteer je stem

Beargumenteer je keuze voor of tegen een stelling.

6. Stemmen

Selecteer 1 of meerdere favorieten door je stem uit te brengen.

7. Waarderen

Deel sterren uit om jouw voorkeur uit te spreken.

8. Poll

Peil de mening van het publiek snel en direct zichtbaar voor anderen.

9. Enquête

Stel een enquête op via de formulierenmodule en nodig gericht gebruikers met de juiste rechten uit om deel te nemen. Exporteer de resultaten in een .csv of Excel-bestand.

10. Formulieren

Maak eigen formulieren en sla de resultaten op in Mett.

11. Formdesk integratie

Maak geavanceerde formulieren met workflow en betaalmodule.

12. Vragen stellen en beantwoorden

Met de juiste rechten kun je vragen stellen aan auteurs van blogs en bijdragen, of antwoord geven op vragen die jou gesteld worden.

13. Forum

Start een discussie in het forum door een stelling of vraag te poneren.



mett



Personalisaties en notificaties

mett



14. Personen volgen

Volg personen en krijg inzicht in het netwerk van de mensen die jij volgt.

15. Pagina's volgen

Volg specifieke pagina's en krijg een overzicht van alle pagina's die je volgt.

16. Notificaties instellen (gebruiker)

Kies welke pagina's, groepen, berichten, etc. jij wil volgen door op de knop "Volgen" te klikken.

17. Notificaties versturen

Beheerders bepalen bij het plaatsen van een bijdrage of zij een notificatie wel/niet willen versturen. Volgers van de schrijver, het thema of de pagina ontvangen deze notificatie.

18. Favorieten instellen

Favorieten bieden uitkomst bij het samenstellen van een gepersonaliseerde homepage.

19. Mijn updates/ notificaties

Een persoonlijk overzicht van alle pagina's, thema's en mensen die een gebruiker volgt.

20. Tijdlijn van gebeurtenissen

Plaats gebeurtenissen in een overzichtelijke tijdlijn, zodat gebruikers weten wat er op de planning staat en welke gebeurtenissen al afgerond zijn.

21. Gepersonaliseerde homepage


Vul jouw homepage met widgets als Mijn favorieten, Mijn groepen, Mijn documenten, Mijn taken en Mijn links.

mett



Profielen

mett



22. Smoelenboek

Een overzicht van alle actieve, geregistreeerde gebruikers. Het smoelenboek is ook geïntegreerd in de groepenmodule, zodat elke groep een smoelenboek bevat.


23. Profielpagina

Vul zelf je profielpagina aan met relevante gegevens, zoals contactgegevens, expertise, organisatie, vestiging, pasfoto of links naar je LinkedIn of Twitter profiel. Beheer zelf je privacy-instellingen.

24. Contactgegevens direct downloaden

Download de contactgegevens uit het smoelenboek direct naar je Outlook of smartphone.

mett



Gebruikers en rechten

mett



25. Rollen- en rechtenstructuur

Maak diverse rollen aan en plaats gebruikers in een rol. Aan elke rol kunnen rechten worden toegewezen. Voor elke pagina bepaal je vervolgens de rollen en rechten.

26. Gebruikers aanmaken

Beheerders maken losse gebruikers aan en nodigen hen via een e-mail uit om de deelname te bevestigen.

27. Gebruikers importeren

Per rol importeren we de gebruikers vanuit een Excel-sheet in Mett. Deze gebruikers ontvangen via de mailingsmodule een uitnodiging om een wachtwoord aan te maken en het profiel aan te vullen.

28. Toegang geven aan externen

Mett is een hybride platform, dat wil zeggen dat de beheerder zelf kan bepalen of een platform open of (deels) besloten gebruikt wordt. De beheerder bepaalt bij een (deels) gesloten platform welke typen gebruikers toegang krijgen.

29. Profielen activeren

Beheerders hebben inzicht in inactieve of incomplete profielen en activeren gebruikers via mailings om hun profiel compleet te maken. .

mett



Nieuwsberichten

mett



30. Blog

Schrijf en publiceer een blog inclusief beeld en/of video. De schrijver kan de blog direct of uitgesteld publiceren.

31. Nieuws

Plaats nieuwsberichten, vlogs en blogs direct op de pagina, of plaats ze in de wachtrij voor uitgestelde publicatie. Het is ook mogelijk om nieuwsberichten klaar te zetten voor publicatie na goedkeuring van een collega.

mett



Mailings

mett



32. Mailings

Verstuur mailings vanuit Mett naar groepen van gebruikers.

33. Mailings ontvangen

Gebruikers kunnen zichzelf aan- en afmelden voor een nieuwsbrief.

34. Integratie Mailinglijst.nl

Exporteer diverse mailinglijsten met abonnees van nieuwsbrieven eenvoudig naar Excel.

35. Integratie Mailchimp


Importeer mailinglijsten vanuit Mett eenvoudig in Mailchimp.

mett



Agenda en evenementen

mett



36. Agenda

Gebruik de agendafunctionaliteit om een evenementen-, project-, of cursuskalender aan te maken.

37. Repeterende afspraken

Gebruik de agendafunctionaliteit om repeterende afspraken zoals vergaderingen aan te maken. Kies zelf de data en/of frequentie.

38. Uitnodigingen

Verstuur een uitnodiging voor een bijeenkomst aan specifieke groepen via de agenda-module en laat de genodigden zich aanmelden via het platform. Vraag ze vooraf ook om alvast agendapunten door te geven.

39. Uitnodigingen accepteren

Geef je aanwezigheid door via een druk op de knop. Via het reactieveld kun je alvast vragen stellen of agendapunten aanbrengen.

40. Agenda-items toevoegen aan Outlook-agenda

Importeer de afspraak met een druk op de knop in je eigen Outlook-agenda.

41. Reminders versturen

Stuur een herinnering aan leden die nog niet gereageerd hebben op een uitnodiging.

mett



Documenten en kennisbank



mett

42. Documenten delen

Deel, bewerk, download, vind en bewaar een onbeperkt aantal documenten van onbeperkte grootte (tekst, foto, PDF, en video). Down- of upload meerdere documenten tegelijk in de juiste pagina, map, groep of reactie. Van elk document wordt automatisch informatie over auteur, bestandsgrootte, datum en tijd van plaatsen, aantal downloads en versie opgeslagen.

43. Documenten bekijken

Bekijk een PDF-document direct, zonder gebruik van Acrobat.

44. Documentmappen

Maak documentmappen aan en voorzie ze van een extra toelichting.

45. Versiebeheer

Voeg nieuwe versies toe, pas versiebeheer toe, zet oude versies terug en bepaal zelf wanneer de prullenbak geleegd wordt.

46. Kennisbank

Plaats documenten overzichtelijk gesorteerd op een kennisbank in de documenten module. Gebruikers kunnen de documenten downloaden, bewerken en weer uploaden. De documentenmodule past automatisch versiebeheer toe.

47. Taggen

Voorzie documenten of bijdragen van een label zodat je op metaniveau kunt zoeken naar informatie met hetzelfde label.

48. Filteren

Filter de zoekresultaten in zelfgekozen categorieën.

49. Beeldbank

Plaats beelden overzichtelijk gesorteerd op een beeldbank, waar gebruikers de beelden kunnen downloaden.



mett

Groepen en samenwerken

mett



50. Samenwerken in open of besloten groepen

Leden van een (thema)groep leggen contact via een smoeleboek, gaan met elkaar in gesprek en delen nieuws (updates) en documenten.

51. Taken toewijzen

Activeer andere gebruikers door hen een taak toe te wijzen.

mett



Kaarten

mett



52. Google Maps kaarten

Toon kaarten uit Google Maps binnen het platform.

53. GIS-kaarten

Toon gedetailleerde GIS-kaarten binnen het platform.

54. Kaartlagen

Voeg diverse kaartlagen toe aan de kaart en zet ze aan en uit via de legenda.

55. Markeer een punt op de kaart

Geef je feedback door een punt op de kaart te zetten en hieraan tekst en/of beelden toe te voegen.

56. Teken op de kaart

Geef je feedback door een tekening op de kaart te maken en hieraan tekst toe te voegen.

57. 3D Visualisaties

Ondersteun je plannen met 3D Visualisaties.

mett



Zoeken en vinden

mett



58. Zoeken in het platform

Doorzoek het hele platform op een specifieke term.

59. Zoeken op individuele pagina's

Doorzoek het een pagina op een specifieke term.

60. Zoeken op tags

Klik op een tag en krijg een lijst met items die dezelfde tag hebben.

61. Zoeken in documenten

Geef je zoekterm in en zie op welke pagina en in welke zin dit voorkomt. Klikken op paginanummer opent het document op deze pagina.

62. Veelgestelde vragen

Creëer een overzichtelijke lijst met veelgestelde vragen en voeg de antwoorden toe. Bepaal zelf de volgorde.

mett



Integraties en koppelingen

mett



63. Readspeaker (voorleessoftware)

Laat de content in het Mett platform voorlezen zodat ook blinden en slechtzienden gebruik kunnen maken van het platform.

64. Facebook / Twitter / LinkedIn bekijken

Toon de informatie van Facebook, Twitter en LinkedIn op jouw platform via een koppeling.

65. Delen via social media

Deel jouw bijdrage op het platform ook via Facebook, Twitter en LinkedIn.

66. RSS

Alle informatie uit het platform is beschikbaar via verschillende RSS-feeds.

67. SiteImprove

Mett gebruikt SiteImprove om verbeteringen aan te brengen in de SEO-instellingen, toegankelijkheid, privacy-settings en contentkwaliteit.

68. Archiefweb

Met Archiefweb archiveer je periodiek jouw website conform de Archiefwet of Compliancy regels.

69. Power BI

Presenteer visuele data uit Power BI binnen Mett.

70. Google Analytics

Voeg Google Analytics toe aan jouw Mett platform en analyseer het gedrag van gebruikers.

71. Matomo Analytics (voorheen Piwik)

Voeg Matomo toe aan jouw Mett platform en analyseer het gedrag van gebruikers.

72. Single Sign On

Log eenmalig in op het Mett-platform waarna je automatisch toegang krijgt tot meerdere applicaties in het netwerk. Mett koppelt met ADFS/AD.

73. Tik-app

Toon de Tracé Informatie Kaart op het Mett platform.

74. Bolfoto's

Toon bolfoto's op het Mett platform.

75. Holobuilder

Geef bezoekers een virtuele rondleiding op de bouwplaats.



mett

Beheer

mett



76. Prullenbak

Verwijderde items verdwijnen pas na een vooraf bepaalde periode definitief uit de prullenbak.

77. Widgets

Plaats de functionaliteiten uit het platform via een widget op elke gewenste pagina.

78. Statistieken als widget

Toon statistieken op een willekeurige plek in het Mett platform.

mett

79. Drag & Drop CMS

Richt het platform in door pagina's te slepen en naar wens neer te zetten.

80. Statistieken

Mett heeft eigen statistieken. Deze kun je naast je Google Analytics gebruiken. Onze statistieken helpen je platform te analyseren en te verbeteren.

Dit kun je meten met de statistieken van Mett:

- Paginaweergaven
- Paginatypes
- Het aantal content-items (documenten, vragen, blogs, agenda-items)
- Het aantal gebruikers
- Het aantal beheerders
- Het aantal reacties
- Hoeveel likes er zijn
- Hoeveel favorieten er zijn ingesteld
- Welke pagina-items (vragen, discussies, documenten etc.) de meeste likes krijgen; signaleer daarmee trending topics

Stel zelf in of je de statistieken per dag, week, maand of aangepaste periode wilt ophalen.

De statistieken worden in een apart statistieken dashboard getoond.



Veiligheid en privacy



mett

81. SSL

Creëer een gecodeerde verbinding tussen de server en bezoeker om de verbinding te beveiligen. Met deze versleutelde verbinding kun je je data veilig over het internet sturen.

82. 2-Factor authenticatie

De identiteit van gebruikers wordt vastgesteld door middel van twee stappen. Naast het invoeren van gebruikersnaam en wachtwoord, ontvangen gebruikers een melding op hun smartphone om hun inlog te bevestigen. Een bijzonder veilige inlogprocedure.

83. Wachtwoordbeleid

Kies een wachtwoord en zie aan welke voorwaarden het wachtwoord moet voldoen. Alleen gebruikers kunnen hun wachtwoord wijzigen.

84. Reset-link bij vergeten wachtwoord

Bij een vergeten wachtwoord vraag je een nieuw wachtwoord aan via het inlogscherf. Je ontvangt een email met een wachtwoord-resetlink.

85. Ethical hackers

Mett zet elk halfjaar ethical hackers in om de veiligheid van het platform te testen. Hun inzet brengt nieuwe inzichten en verbeteringen.

86. ISO/NEN

De twee datacenters van Mett zijn ISO/NEN gecertificeerd. In 2019 is Mett gestart met de ISO-certificering 27001/12207 voor de eigen organisatie. Dit wordt in 2020 afgerond.

87. AVG/GDPR

Mett is volledig AVG proof. We hebben verwerkersovereenkomsten afgesloten met al onze leveranciers en bieden onze klanten een standaard gebruikersovereenkomst en privacyverklaring, aan te passen naar eigen inzicht.

88. BIR, Baseline Informatiebeveiliging Rijk

Mett voldoet aan de eisen die de overheid stelt in de Baseline Informatiebeveiliging Rijk.

89. Escrow

Mett is een SaaS-oplossing, waarbij de gebruiker het gebruiksrecht heeft, maar geen toegang tot de broncode. Via een Escrow-overeenkomst krijgt de afnemer in geval van calamiteiten toegang tot de broncode van Mett en de daarbij horende technische documentatie.

mett



Niet genoeg?

Dan maken wij de 88e voor je.

Wil je weten hoe deze functionaliteiten jouw vraagstuk oplossen? Bel dan eens met **030 711 57 77**.

mett